

YAMAHA Marine Club Sea-Style Member's Magazine

シーシースタイル

See Sea Style

2025.10
Vol.41

シースタイルがお届けする、マリンライフ情報誌

期待が膨らむ
常磐の海



冬季限定発行 電子クーポン進呈

※対象会員様のみ 詳細はP.21へ

YAMAHA Marine Club
 Sea-Style

CONTENTS

2 巻頭特集

Boat Fishing World
ボートフィッシングワールド

OARAI

釣りのゲレンデとして有名な茨城県の常磐沖。そのスケールと魅力を探りに、大洗マリーナへ訪れました。

7 連載

シートリップ
倶楽部

今回は、東京や埼玉のボーターも訪れるコグレマリンサービスで、近場の釣りとお陸ランチを楽しみました。

9

行こうよ! 海も観光も楽しむ旅へ

若狭湾 福井県 京都府

海遊びマップ

海遊びはもちろん、ホームマリーナ周辺のオススメ情報を集めました。観光気分エリアごと楽しもう♪

12 連載

ゼロから始めるGPS魚探 | 講座 |

第7回 GPS 魚群探知機で魚の居場所を探す

13 連載

シースタイルで楽しむボート釣り

ボートフィッシング入門

第22回

マダコ

フィッシングの達人、小野信昭さんがボートフィッシングの楽しさと基本を教えてください。

14 連載

お魚かたりべ

山崎清張の魚も美味しく食べる方法

その ⑩ 華やかな真鯛の塩釜焼

15 2025年 1~7月 イベント報告

17 笑顔のフォトコンテスト2025 結果発表!

18 フィッシングコンテスト2025 春期 結果発表! 他

19 クラブからのお知らせ

- 2025年12月にSea-Style会員サイトが全面リニューアルします。
- 航行支援アプリ「JM-Safety」利用者のアンケート結果、他
- シースタイル「秋のXキャンペーン」のお知らせ、他 ● ホームマリーナ リニューアルOPEN情報



鹿島灘 茨城県

鹿島灘は、茨城県の海岸中部にある大洗岬から南方の千葉県犬吠埼までの太平洋沿岸海域をいい、海岸線に並行して広大で緩やかな斜面の大陸棚が続いています。夏は黒潮、冬は親潮が流れて潮境となり、豊かな好漁場を形成。イワシ、サンマ、サバなどの漁業が盛んで、シラスやハマグリは地域の特産物となっています。マリンレジャーは活況で、海水浴はもちろん、サーフィンや釣りのポイントとして愛好家が多く集まる海です。

南北に美しい砂浜が続き、黒潮と親潮の潮目が生む豊かな漁場、鹿島灘。釣り人を魅了するポテンシャルを持つ、この広大なゲレンデを堪能しに訪れてみませんか。

Boat Fishing World
ボートフィッシングワールド

OARAI

茨城県の太平洋側は昔から釣りのゲレンデとして有名で、ヒラメからカジキまで、常磐ものといえば、海の幸を示すことが多かった。この常磐沖をゲレンデに、昨年新しくホームマリーナに加わったのが大洗マリーナだ。シースタイル利用の90%以上がボートフィッシングを目的にしているそうで、釣りに特化したホームマリーナとして人気を博している。今回は太平洋というビッグなゲレンデでのボートフィッシングにチャレンジした。



(上) 大洗港といえは、北海道・苫小牧行きのさんふらわあ号。利用時間中に寄港する時は細心の注意を

(下) 大洗といえは、やっぱり釣り。魚影も濃いので、ここで初チャレンジもオススメ。ぜひマリーナスタッフにご相談ください

ポイントを回りながら 魚の活性を見極める

期待が高まるばかりの話を聞いての出航となったが、実際にはどうなのだろうか。ということで、まずはポイントのチェックから。大洗マリーナは航行区域の北限が国営ひたち海浜公園あたりまでとなっており、陸に近いエリアでは大洗港からアクアワールド沖あたりがメインのポイント

で、定番のアジ・サバやカサゴなどはこのエリアがオススメのこと。また、その2〜3マイル沖も鯛や青物のポイントになっている。

これらのポイントは、クラブ艇のGPSにプロットされているので、初めての利用でも効率よくポイントを回れる。スタッフが釣果情報を元に更新しているとのこと、頼りになる情報で、船長としてはありがたいかぎりだ。

例によって初めての海域なので、ロケーションを見ながら点在する釣りのポイントで魚探を確認しつつ、また次のポイントへと移動するパターンを繰り返す。この辺りは沿岸から1、2マイル程度だと水深は

10〜20メートルと比較的浅いので、普段〜100メートルぐらいの水深で釣りをしている方にとっては、ん!と思ってしまうような海底になっていることに気づく。目立つような根や瀬は見当たらず、海岸と並行して海底が深くなっているの、魚探のマークがなければ、なかなか釣り場が定まらない。

アジの活性が高いということで、陸に近いアクアワールド前の水域で、鯛ラバとサビキにチャレンジ。魚探の反応はいいが、どうやら食い気がないらしく、釣果もサビキにかかるイワシ程度。と、あたりは楽しめるものの、やはり本命をとということで少し沖合のポイントに移動して、鯛ラバとライトジギングにチャレンジ。水深は20メートル前後で確実にあたりはあるものの、乗り切らずという状態が続く。やがて風が強くなってしまい、釣りも難しいとの判断で、一旦マリーナへ帰港。午後には天候も回復との情報で、マリーナで待機することに。他のエリアであれば風裏を探して走り続けるのだが、遮るものがない太平洋というゲレンデでは、スパッとマリーナへ戻る決断をさせてくれる。マリーナに戻れば、レストランでランチを取るのもよし、スーパーやショッピングモールがすぐ近くにあるので、時間を潰すことにもあまり困らない。私達も、めんたいパークでおにぎりを頬張って戻ってくると、ちょうど風も収まり出航ができるようになっていた。

風だと一面が鏡になる。こうした光景も太平洋ならではの

ボートフィッシングの聖地へ

茨城県の大洗町にやってきた。夏には海水浴やマリンスポーツで賑わい、街のシンボルとなっているマリニタワーやアクアワールド（水族館）、磯前神社など、観光スポットはいずれも海岸線にあり、海の街としての印象が強い。

今回訪れた大洗マリーナは、シースタイルのホームマリーナとして2

シーズンが過ぎ、すでに多くのフィッシングファンを虜にしているという。まるごと太平洋というゲレンデの魅力を探りに、水平線の向こうの世界が垣間見られる海でボートを走らせた。



釣り方を限定しない。大洗の魅力

大洗マリーナは大洗港にあり、県内でも数少ない海に面したマリーナとして、特にフィッシングファンに人気が高く、保管されているボートもフィッシングタイプが圧倒的に多い。

「海に出れば太平洋ですから、ボートオーナーさんの9割9分はボートフィッシングになります。常磐沖は全国でも数少ないカジキ釣りのポイントとして知られていますが、その他にも鯛やヒラメに青物など、季節によってさまざまな釣りが楽しめるので、オールラウンドなゲレンデとして認知されています。」

そう話すのは大洗マリーナの瀬戸さん。同マリーナのフィッシングアドバイザー的な役割を担っているの、さまざまな旬の情報を持つ

ている。事前に相談したところ、瀬戸さんのオススメは鯛ラバとのこと。取材を考えての“率”の優先もさることながら、シースタイル利用での人気はSLJと鯛ラバとのことで、今回は鯛ラバで鯛を狙う王道のボートフィッシングというプランに決まった。

大洗港内にある大洗マリーナを出港して沖の防波堤を超えると、そこは太平洋で、遮るもののない大海のゲレンデである。全国に点在するシースタイルのホームマリーナの中でも、出港後まもなく陸影のない見渡す限りの水平線というロケーションは、この鹿島灘に面した大洗マリーナぐらいだろうか。ちなみにこの灘という漢字があてられている海は意外と少なく、全国でも14カ所。東日本では鹿島灘、相模灘、遠州灘の3カ所で、他は西日本エリアになる。灘のイメージと言えは早い潮流や波が荒れる難所を連想させるが、この大洗の鹿島灘も天候の影響が海況に直結する海で、1日中ベタ風という日は少なくベストコンディションも限られているが、釣れる時の瞬発力は他の海域を圧倒するようで、多くのオーナーもその釣果に魅せられてこのマリーナにボートを保管しているという。

ビッグボートがずらりと並ぶ大洗マリーナ。シーズン中にはカジキを見ることがも



(左上) 背景にあるのが、茨城県最古の灯台として知られる磯崎灯台。明治時代から海難が多いことから設置されたそう
(右下) 大洗を代表する観光スポットのひとつ、アクアワールド（水族館）。この周辺の海域は良好なポイントが点在



日の出の有名な撮影スポットとして知られる大洗磯前神社の神磯の鳥居。ボートからだと、背景に溶け込んで見落としがちになるので注意を





どんな魚種でもネットインは達成感でいっぱい。船上のみんなが笑顔になれる

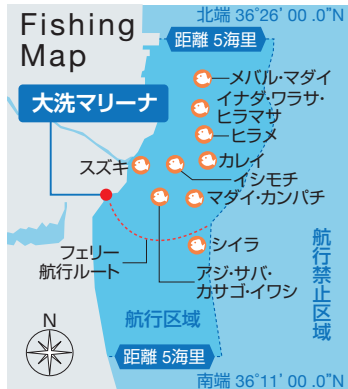
魚影の濃い海で釣りに没頭する至福の時間

マリーナを出航して、大洗港を背に東へと進路を取る。ボートを走らせても見渡す限りの水平線というのは、太平洋のスケールが垣間見られる時間だ。ポイントについてスロットルレバーをニュートラルに入れると、静かな海と空の世界が訪れる。鏡のような水面に釣り糸を落とし込んでいく。あまりにも静かすぎる水面に、どうか潮が当たっていますようにと願いながら、鯛ラバやルアーの感触を探っていく。するとどうだろうか、ぼつりぼつりとあたりが出てきて、入れ食いともではいかないが時間をおいて魚が顔を見せてくれるようになる。ハウボウや鯛といったうれしい釣果もあった。実質3時間程度の釣行にもかかわらず、ボートに乗っている全員が、間違いなくここは釣れるという手応えを感じる密度の濃い時間となった。

「鹿島灘といわれるマリーナの沖は、潮次第の釣りといっても過言ではありません。潮が良ければ魚の活性が高まって釣果も多くなりま

すが、釣れない日は何をしてもダメということも無きにしもあらずです。まず出航が決まったら、マリーナにご相談いただければ、その時の旬の魚をお答えできると思います。日ごとで釣果が変わることもありますので、必ず的中するとは言えませんが、前日までの傾向はお伝えできると思います。ぜひこの海で思い出に残る釣りをしていただきたいと思います。」

太平洋の大海原で、とっておきの魚と対峙する。そうした夢のような時間も味わうことができる。是非一度この大きな海を味わってみてはいかがだろうか。どの海にも負けない思い出深い情景が残ることはまちがいないだろう。



天気が良ければ、陸影が見えなくなるほどの沖も体験できる。晴れのときも曇りのときもそのダイナミックなスケールに圧倒される。そしてポイントに着けばワクワクするような魚影があり、いろいろな魚たちに出会える



ちょっと立ち寄りスポット



大洗マリンタワー

大洗町のシンボルのひとつが、この大洗マリンタワー。大洗港内にあり、マリーナに隣接していて、タワーの高さは60メートル。快晴の日には、富士山や日光・那須の連山を望むことができる展望室の他、2階のカフェは大洗を舞台にしたアニメ「ガールズ&パンツァー」公式カフェがあり、名所となっています。



住 所：茨城県東茨城郡大洗町港中央10番地
TEL：029-266-3366



めんたいパーク大洗

明太子のかねふくが運営するめんたいパークの1号店が大洗にある。めんたいパーク大洗。明太子工場の無料見学や、明太子を使用した様々な商品の直売店、おにぎりが人気のフードコートなど、ちょっとした立ち寄りにうれしいテーマパーク。マリーナからは車で5分ほど。



住 所：茨城県東茨城郡大洗町磯浜町8255-3
TEL：029-219-4101



那珂湊おさかな市場

大洗の隣町、ひたちなか市の観光スポット。その日の朝獲れの魚介類を市場価格で販売する鮮魚店の他、新鮮な魚が味わえる食事処も多数あり、年間の来場者数は100万人。毎日大勢の観光客で賑わっています。



住 所：茨城県ひたちなか市湊本町19-8
TEL：029-212-8900
(那珂湊おさかな市場事務局)

今回お世話になったマリーナ

大洗マリーナ

☎ 029-267-5993



(左) 大洗港内にある大洗マリーナ。毎日お昼過ぎには、フェリー「さんふらわあ」の入港がある (上) シースタイルの釣りはマリーナスタッフの瀬戸さんまで。釣果状況に応じてアドバイスしてくれる (右) 東関東でも有数のマリーナとして知られている

陸上と係留を合わせて120隻を超える保管隻数と、東関東有数の施設を誇るのが大洗マリーナです。シースタイルではF.A.S.T.26が2隻とAX220が用意されています。フェリー「さんふらわあ」や「大洗磯前神社」といった観光スポットを海から眺めるもよし、この記事のように釣りに没頭するもよし。太平洋の大海原で遊ぶホームマリーナです。

住 所：茨城県東茨城郡大洗町港中央12番地5号
営業時間：9:00～17:00
定 休 日：火曜日(祝日の場合は営業)



(左) 天気の良い日はテラス席がオススメ (上) 写真のテーブル席の他、ボックス席やソファ席、カウンターなど様々なスタイルが用意されている

トラットリアJマリーナ

☎ 029-212-3330

大洗マリーナクラブハウス2階にあるイタリアンレストラン。窯焼きピザや地元の新鮮な魚介類を使ったメニューを提供する本格的イタリアンレストランです。天気の良い日はウッドデッキのテラス席で日差しを浴びながら優雅なランチタイムをお楽しみいただける他、ディナータイムも営業とのこと。人気イタリアンレストランなので予約をお勧めします。



営業時間：平日 11:00～15:00 / 17:30～21:00 土日祝 11:00～17:00 / 17:30～21:00 定休日：年中無休

旅 × シースタイルは楽しさ倍増♪

シートリップ 倶楽部

Produced by

アママリクラブ・シースタイルで旅する♡
SEA "TRIP" STYLE



旅先でシースタイルを借りれば、ボート遊びはもっと楽しくなる！ ということで、月刊『ボート倶楽部』で連載中の「Sea "Trip" Style」で小野瀬みらいちゃんが訪れた各地のホームマリナーの魅力を、連載担当編集者である茂木春奈の目線でご紹介！



茂木春奈（もてぎ・はるな）

月刊『ボート倶楽部』編集長。大学でヨットを始める。卒業後に長距離航海を行うクルージングヨットに乗船し、大西洋、ヨーロッパ、中東、アジアの海など約25カ国を3年かけて巡った。帰国後に舵社に入社。



小野瀬みらい（おのせ・みらい）

舞台女優、モデル、釣りガールとマルチに活躍するタレント。アクティブ体育会系女子でもあり、趣味の一つはキックボクシング。ボート免許のほか、大型二輪免許も取得し、乗り物好きの一面も。

近場で釣りも上陸ランチも 選び放題

文＝茂木春奈 写真＝落合明人

今回の旅先

コグレマリンサービス

神奈川県



最初に釣れたのはビギナズラックが光った高橋さん！

初日はカワハギ& 大磯ランチ

今回は神奈川県平塚市にあるコグレマリンサービスにお邪魔。そのアクセスの良さから東京や埼玉からのボーターも訪れる人気のホームマリナーだ。早速、ナビゲーターの高橋さん&今井さんと一緒に、この日はカワハギ釣りへ。珍しく女性3人での出港。コグレマリンサービスは相模川の河口付近にあるため、まずは川を下って相模湾に出る。すると、どんと大きな富士山が出迎えてくれた。

ポイントは烏帽子岩（姥島）近くの水深10～20メートルくらいの岩礁帯。フグやベラに交じって本命を釣り上げたのは、なんと釣りビギナーの高橋さん！ さらに続いたのはみらいちゃん、なんとか本命の顔が見られてホッとしたところでタイムアップ。この日はランチを食べに大磯港に行く予定なのだ。

大磯港は事前予約が必要なものの、整備された港内から歩いてすぐのところにいろいろあるため、上陸しての散策にぴったり。さて、入港の手続きをしたら、まずはお土産ゲット！ ということで港に隣接した直売所にて、生シラスと釜揚げシラス、さらに生シラスの沖漬けなどを買ってホクホク♪そして港に戻ってきて「OISO CONNECT」にてランチ。オーシャンビューの店内は明るく開放感抜群！ みらいちゃんはシラスを買ったばかりなのにシラスのパペロンチーノを食べて満足気だ。



上／大磯港に入港して「湘南大磯網元 松道丸」のシラス直売所でお土産！ 右／ピカピカの生シラスと釜揚げシラスをゲット



上／お昼ご飯は「OISO CONNECT」でいただきまーす



翌日はみらいちゃん船頭でアマダイ釣りポイントへ

アマダイ釣りも人気

翌日は、このエリアで人気の高いアマダイ釣りをしようと出港。コグレマリンサービスのYFR-27 HMAXには、パウとスターンに全部で4カ所もの電源ボックスが備わっているため、みんなで深場釣りが楽しめるのだ。まずはマリナーを出てすぐの水深70～80メートルくらいをねらうものの、シロギスやタマガンゾウビラメといったゲストのみ。

ここでみらいちゃんが動く。今回アマダイ釣りをやると聞き、事前にポイントのリサーチをしてきたみらいちゃんが舵を取り、その好ポイントへ向かうことに。烏帽子岩の南東、水深70～80メートルあたりを流してみると…、ここで掛けたのも、やっぱり釣りビギナー今井さん！ いきなり本命の登場にうれしいやら驚くやら。みらいちゃんは自分の船頭で釣れたのがうれしそう。

続いて本命を上げたのも、やはり今井さん。今回は釣りビギナーの高橋さん&今井さんが大活躍！ 結局ねばって見たものの、みら



上／なんと、こちらにもビギナズラック！ 今井さん本命ゲット♡ 右／定番ゲスト、タマガンゾウビラメも掛かってくる



いちゃんには本命はこなかったが、船頭として2尾も上げられて満足な様子。

さて、この日は相模川河口にある、ひらつかタマ三郎漁港に入港してのランチ。港近くの「須賀港の食堂 あぶさん」は、新鮮な刺身や肉厚のアジフライ、天日干したシラスなど、美味しいものがたくさん。しっかり腹ごしらえて終了となったのだった。

今回訪れたのは12月中旬で水たまりが凍るくらいの寒さだったが、日中は穏やかで暖かく過ごせた。1年を通していろいろな釣りを楽しめるので、四季折々の釣りを楽しみに訪れてみてはいかが。



左／帰りはひらつかタマ三郎漁港に寄って「須賀港の食堂 あぶさん」にてランチ 上／「しらす天日干し丼」もオススメ

平塚 立ち寄りスポット

海鮮グルメ Gourmet

「平塚漁港の食堂」の限定メニュー「平塚サバ丸ごと一本焼き&地魚刺身6点盛り膳」のサバの大きさにビックリ！
▶マリナーから車で約10分

「食堂の海鮮丼」にアジフライをセットして。どれもボリューム満点！

散策にピッタリ Walking

メタセコイア並木がきれいな「馬入ふれあい公園」で恒例のジャンプ広場としていて気持ちいい
▶マリナーから車で約5分

地元スイーツ Sweets

明治40年創業の「弘栄堂」にて「力餅」と「ちょんまげ最中」（白あんど粒あんが選べる）をチョイス
▶マリナーから車で約5分

本格的なカート Amusement

3周から利用できる「F.ドリーム平塚」でカートを楽しむ！グループでレースしている人もいましたよ
▶マリナーから車で約7分

Marina Information



コグレマリンサービス

相模川河口付近にある30年以上続く老舗のサービス&販売会社。シースタイルのホームマリナーとして、ボート2艇（YFR-27 HMAXとF.A.S.T.23）、ウェーブランナー3艇（FX HO×2とVX）のクラブ艇を所有し、埼玉県や東京都からも利用者が集まる。事務所のバルコニーからの富士山は絶景なので必見。

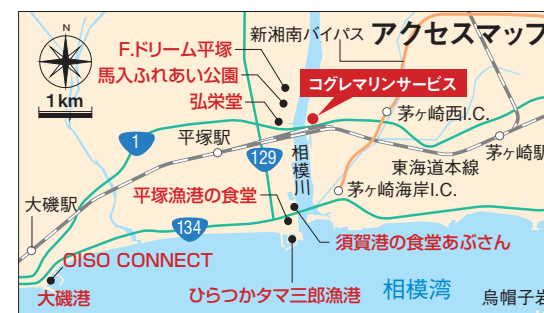
☎ 080-3570-2848

神奈川県平塚市馬入2176 ハーバー湘南内

営業時間：9:00～17:00

定休日：火曜日

アクセス：新湘南バイパス「茅ヶ崎西IC」より車で約5分、JR「平塚駅」より車で約15分



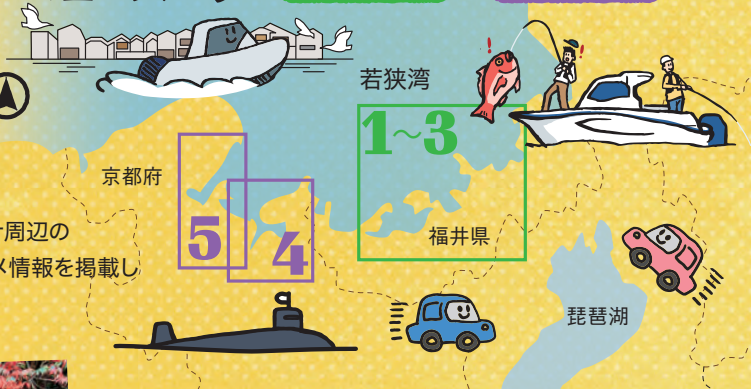
※月刊『ボート倶楽部』2025年3月号では、小野瀬みらいさん目線の詳細レポートを掲載しています。

行こうよ! 海も観光も楽しむ旅へ

海遊びマップ

いつもより足を延ばして、初めてのゲレンデへ海遊びに出かけよう! さらにマリナー周辺のエリアごと観光気分楽しんでおう♪ということで、食・遊び・癒しなどのオススメ情報を掲載した海遊びマップを作成しました。今号は若狭湾を抱える福井県・京都府です。ぜひ家族や仲間と計画して、特別な思い出をつくりませんか。

若狭湾 福井県 京都府

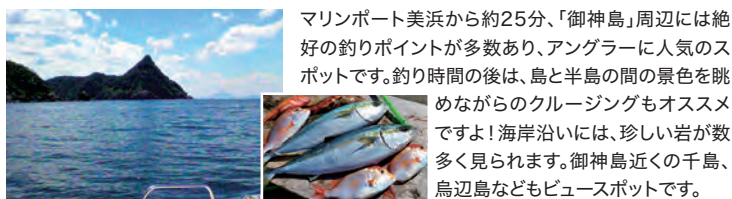


1 御神島フィッシング、三方五湖クルージング&海水浴

対象：マリンポート美浜

美浜町には、釣り人垂涎の釣りスポットや風光明媚な五色の湖、有名&大人気の海水浴場など、魅力的な海遊びが目白押し! 自然を満喫しに出掛けよう。

●御神島(おがみじま)



マリンポート美浜から約25分、「御神島」周辺には絶好の釣りポイントが多数あり、アングラーに人気のスポットです。釣り時間の後は、島と半島の間の景色を眺めながらのクルージングもオススメです! 海岸沿いには、珍しい岩が数多く見られます。御神島近くの千島、烏辺島などもビュースポットです。

●三方五湖(みかたごこ)

若狭湾国定公園の代表的な勝地。マリンポート美浜を出港し、日本海から久々子湖に入ります。その先、浦見川という幅10m程の運河を250m程走り、水月湖へ。水月湖は菅湖、三方湖へも繋がっていて、五湖を一周すれば秘境のようなリパークルーズを楽しめます!



●水島

敦賀半島の先端にある小さな無人島。透明度の高い青い海と細長く伸びた白砂が魅力的なビーチで、北陸のハワイと呼ばれています。マリンポート美浜から約30分。



●水島

敦賀半島の先端にある小さな無人島。透明度の高い青い海と細長く伸びた白砂が魅力的なビーチで、北陸のハワイと呼ばれています。マリンポート美浜から約30分。



2 若狭湾 蘇洞門クルージング

対象：小浜マリーナ／うみんびあ大飯マリーナ／マリンポート美浜

若狭湾国定公園を代表する勝勝地「蘇洞門(そども)」は長さ約6kmにわたるリアス式海岸!

ホームマリーナ周辺 ・オススメ情報・

三方五湖レインボーライン山頂公園
県道三方五湖レインボーライン山頂公園。5つのテラスから望む三方五湖の絶景は必見! 足湯、カフェ、レストランも有

BRICK HOUSE
焼きたての自家製パンと日替わりランチが人気の、地元民に愛されるカフェレストラン。頭まで美味しい甘エビフライランチがお勧め!

GOSHOEN
北前商人「古河屋」が建てた迎賓館を活用した、老舗茶屋が運営する複合文化施設。茶屋の本店やカフェ・ミュージアム等がある人気のスポット

子ども家族館
学び、遊び、体験が盛り沢山の大型児童館。日本最大級のボールプールと大型帆船に子供たちは大喜び! 家族で遊びを通じた様々な体験ができる

演の四季
若狭湾が目前に広がる地産地消の海鮮レストラン。見た目も豪華な桶盛りスタイルでボリュームたっぷり! 演盛井井、小浜ブランド海鮮丼が人気!

赤碓崎オートキャンプ場
自然を満喫でき、アクティビティも充実した観光体験施設。ボニーやウサギの触れ合い体験、アスレチック遊具、BBQ、キャンプなどが楽しめる

青戸ベイサイドヒルズ
学び、遊び、体験が盛り沢山の大型児童館。日本最大級のボールプールと大型帆船に子供たちは大喜び! 家族で遊びを通じた様々な体験ができる

お食事 カフェ 観光スポット 遊び体験 温泉 宿泊 桟橋

フィッシングポイント

若狭美浜HAMABERRY

九十九百千

こるば直売所

マリンポート美浜

久々子湖

日向湖

美浜駅

BRICK HOUSE

菅湖

若狭三方IC

岡三屋

彩かさね

三方駅

みかた温泉

きらの湯

福井県

中のみ

水島浜海水浴場

浴場

三方五湖レインボーライン山頂公園

御神島

千島

烏辺島

水月湖

三方湖

三方五湖

蘇洞門

若狭みかた

若狭温泉

水月花

若狭佳日

梅の里会館

道の駅

三方五湖

海のオーベルジュ志積

一木村

若狭上IC

小浜IC

小浜駅

東小浜駅

若狭姫神社

若狭彦神社

津島名水

雲城水

料理旅館 若杉末広亭

寿し島川

SEE SEA PARK

道の駅うみんびあ大飯

うみんびあ大飯マリーナ

子ども家族館

居酒屋月

cafe & place aelu

若狭本郷駅

きのこの森

あみー

ジャン大飯

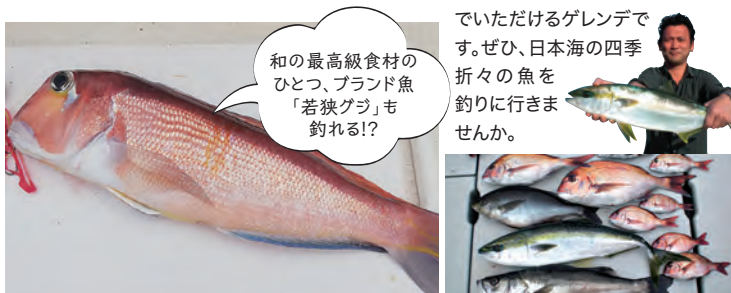
赤色字のスポットは誌面で紹介のあるスポットです。



3 小浜湾周辺はフィッシング天国!

対象：小浜マリーナ／うみんびあ大飯マリーナ／マリンポート美浜

小浜湾周辺は、真鯛・アジ・ハマチ・カンパチ・サワラ・アコウなど、魚種が非常に豊富で、魚影の濃い好ポイントに恵まれています。マリンレジャーのメインは釣り! という方に思い切り楽しんでいただけるゲレンデです。ぜひ、日本海の四季折々の魚を釣りに行きませんか。



釣りポイント

●高手礁(中・上級者向き)
大きな天然の漁礁として有名です。真鯛5〜11月、イサキ6〜8月、アジ 通年、ハマチ9〜11月。やや熟練者向けのポイントです。水深40〜50mくらいが狙い目!

●蘇洞門沖(中・上級者向き)
5〜10月、水深30〜50mで大型のキスが釣れます。深場のため、あたりの判断はやや難しいです。

●蒼島(初級者向き)
小〜中アジが釣れ、島の岸側では春先から夏の終わりにかけてキスが◎。湾内のため波も穏やかで釣り初心者にもオススメ!

●松ヶ崎(中級者向き)
通年カサゴ・キジハタ・アジが釣れ、秋口のオアロイカや鯖狙いもオススメ! 湾口中央付近では真鯛やサゴシが釣れることも。

●ナガサ礁(中・上級者向き)
小浜湾を出て右側、36〜50mの範囲で良型のアジが一年中釣れる好ポイントです。

和の最高級食材のひとつ、ブランド魚「若狭グジ」も釣れる!?

うみんびあ大飯マリーナ「フカセ釣りプラン」の釣果 ▲

タイラバ初心者でマダイ75cmの釣果も♪

マリーナの魅力 PICK UP!

1 マリンポート美浜
水質の良い海域で海遊びができる!

2 小浜マリーナ
クラブ艇を日々しっかりと整備、清掃済み!

3 うみんびあ大飯マリーナ
詳細な釣りスポット情報はスタッフまで!

初心者も気軽に利用しやすい、優しく丁寧なマリーナ。釣りポイントが豊富で、早朝出港にも対応! クラブ艇は全10艇。釣り・クルージング・トーイング等、用途に合わせた利用ができます。

福井県三方郡美浜町早瀬14-51 ☎ 0770-32-0348 営業時間/8:00〜17:00 休/4〜11月 無休、12〜3月 木曜日、年末年始

「お客様の笑顔が、マリーナのいちばんの自慢」をモットーに、家族で運営するアットホームなマリーナ。最新の釣果情報をHPのブログでこまめに更新中! 安心して海の時間をお楽しみください!

福井県小浜市甲ヶ崎9-25 ☎ 0770-53-1173 営業時間/平日 8:00〜16:00 土日祝 7:30〜16:00 休/火曜日、12〜3月は冬季休業

荒波を渡る小浜湾に位置するマリーナで、湾内は通年穏やかな釣りスポット、外洋の漁礁には船で30分ほどの距離で、魚影が非常に濃いため釣り人に大人気! 絶好の釣りゲレンデが待っています!

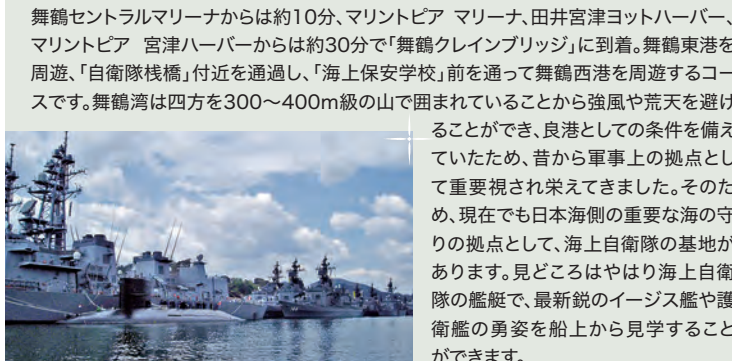
福井県大飯郡おおい町成海1号16番2 ☎ 0770-77-2410 営業時間/3〜10月 9:00〜18:00 11〜2月 9:00〜17:30 7・8月 土日祝 8:00〜18:00 休/4〜10月 火曜日、11〜3月 火・水曜日、年末年始



4 舞鶴湾周遊 クルージングコース

対象：舞鶴セントラルマリーナ／マリンピア マリーナ／田井宮津ヨットハーバー／マリンピア 宮津ハーバー

舞鶴セントラルマリーナからは約10分、マリンピア マリーナ、田井宮津ヨットハーバー、マリンピア 宮津ハーバーからは約30分で「舞鶴クレインブリッジ」に到着。舞鶴東港を周遊、「自衛隊棧橋」付近を通過し、「海上保安学校」前を通過して舞鶴西港を周遊するコースです。舞鶴湾は四方を300〜400m級の山で囲まれていることから強風や荒天を避けることができ、良港としての条件を備えていたため、昔から軍事上の拠点として重要視され栄えてきました。そのため、現在でも日本海側の重要な海の守りの拠点として、海上自衛隊の基地があります。見どころはやはり海上自衛隊の艦艇で、最新鋭のイージス艦や護衛艦の勇姿を船上から見学することができます。



舞鶴港の軍艦・護衛艦「みょうこう」などが停泊し、その姿を目の当たりにすることができます

ホームマリーナ周辺 ・オススメ情報・

1 居酒屋 凡愚
手打ちうどん・蕎麦や、舞鶴で水揚げされた海の幸を中心に、地産地消の食材を使用した豊富なメニューを取り揃えている。地元の方も通う人気店!

2 道の駅 舞鶴港 とれとれセンター
舞鶴港で水揚げされた新鮮な魚介が並び、日本海側最大級の海鮮市場。海鮮を選び、その場で刺身や海鮮焼きにして食べられるシステムが大人気!

舞鶴クレインブリッジ/ニ羽の鶴をイメージして設計された日本海側最大級の斜張橋です

好評につきクラブ艇を1艇増やしました!

マリーナの魅力 PICK UP!

4 舞鶴セントラルマリーナ
強風や荒天を避けることができ、波が穏やかな舞鶴湾に位置するマリーナ。マダイやアマダイ、青物まで多種多様な魚種に出会えますよ! 釣りにもクルージングにも最適な環境が整っています。

京都府舞鶴市字長浜宮谷820-1 ☎ 0773-66-2880 営業時間/9:00〜18:00 休/3〜11月 火曜日、12〜2月 火・水曜日

お勧めの釣りスポットは、ぜひマリーナさんに聞いてみて♪

お食事 カフェ 観光スポット 遊び体験 宿泊

赤色字のスポットは誌面で紹介のあるスポットです。

天橋立・伊根の舟屋クルージングコース(次ページ)

舞鶴セントラルマリーナ

舞鶴クレインブリッジ

舞鶴引揚記念館

舞鶴赤れんがパーク

赤れんが博物館

レストラン タケウチ

焼肉 八島丹山

ラセル

海上保安学校

舞鶴西港

舞鶴東港

東舞鶴駅

自衛隊棧橋

海自記念館

五老スカイタワー

老舞鶴駅

居酒屋凡愚

Dessert Café KEKE

西舞鶴駅

京都府

舞鶴ふるるファーム

5

4

3

2

1

0



天橋立

天橋立南側の天橋立ビューランドから望める「飛龍観」

5 天橋立・伊根の舟屋クルージングコース

対象：マリントピア マリーナ／田井宮津ヨットハーバー／マリントピア 宮津ハーバー／舞鶴セントラルマリーナ

波の穏やかな宮津湾・伊根湾の人気クルージングスポットは、宮島・松島と並ぶ日本三景で有名な「天橋立」と、独特の風情を漂わせる「伊根の舟屋」を巡るコースです。いつかはポートで訪れてみたいこちらのスポット、ぜひこの機会に計画してみませんか。

<天橋立>

天橋立は宮津湾と阿蘇海を分断する長さ約3.6km、幅20～170メートルの長大な砂州で、約6,700本に及ぶ青い松並木と白い砂浜が続く、白砂青松の景勝地です。この松並木は船上から望むと横一線に見えますが、辺りをボートで周遊すれば、飽きのこない変化に富んだ景色を堪能することができます。宮津湾と阿蘇海を結ぶ水路には、船が通る度に90度旋回すること有名な「廻旋橋」があり、こちらも見どころの一つです。天橋立までは、マリントピア 宮津ハーバーなら目の前、田井宮津ヨットハーバーからはボートで約5分、マリントピアマリーナから約10分、舞鶴セントラルマリーナから約30～40分の距離となっています。

★海から天橋立を楽しんだら、陸からも天橋立を満喫しよう！
天橋立の周辺は、絶景を望める展望スポットや多くのパワース

ホームマリーナ周辺 ・オススメ情報・



あうら Café & Dining
舟屋をリノベーションしてきた宿&カフェ。舟屋を眺めながら美味しいコーヒーと一緒に軽食やランチを楽しめます。宿は1日1組限定



竹中罐詰
明治41年創業。手作業で製造した看板商品の「天の橋立・オイルサーディン（いわし油づけ）」はお土産に最適！開けて美しく、食べて美味しい缶詰



大衆食堂 富田屋
宮津駅にある名物海鮮食堂。宮津湾の新鮮な魚介類を使った定食メニューが豊富でボリューム満点！よく行列ができる人気店。レトロな外観が目印



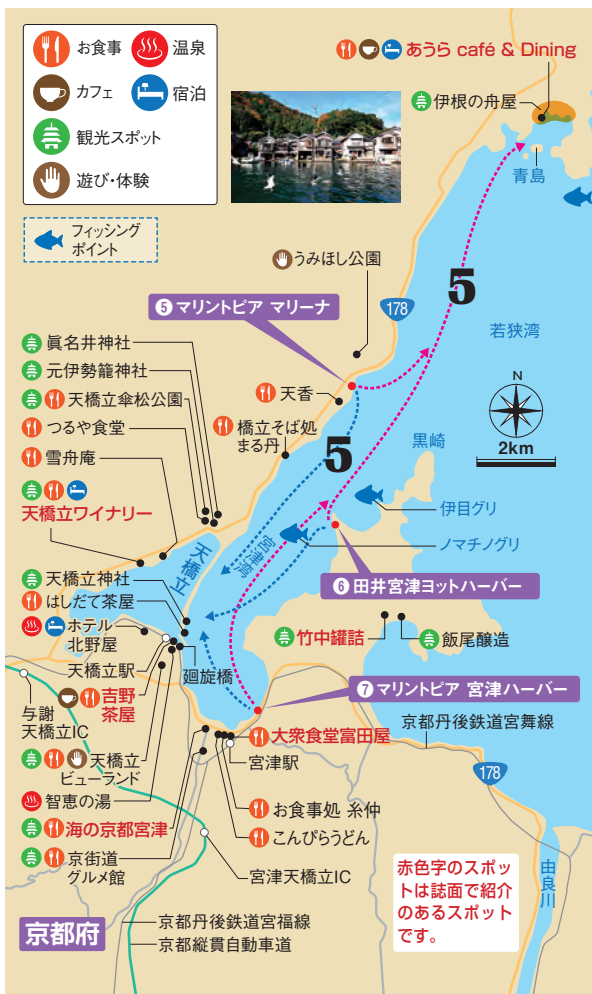
海の京都 宮津
観光案内所、地産野菜やお土産を販売している直売所、飲食施設がある道の駅。「おさかなキッチンみやづ」では、宮津・丹後の新鮮な魚介類を食べられる



吉野茶屋
文殊菩薩の知恵を授かると言われる天橋立名物「智恵の餅」で有名な、創業350余年の茶屋。智恵の合格みたらし餅も人気。お土産にもオススメ！



天橋立ワイナリー
天橋立を望むヴィンヤードでのぶどう栽培とワイン醸造を行うワイナリー。ワイン発酵室や瓶詰室、ぶどう畑の見学も可能。ランチビュッフェも人気！



海の京都、最大の観光地「宮津市」



伊根の舟屋

船揚場・物置・作業場であり、生活の場としても使われている

PICK UP!

マリーナの魅力

5 マリントピア マリーナ



沖まですぐに出られる、宮津湾の入り口に位置するマリーナ。クラブ艇は全5艇で、「SR330」は関西で唯一の配備です。マリナクティビティも豊富にご用意していますので、ぜひお越しください。

京都府宮津市日置3784
☎ 0772-27-0700
営業時間／8:00～18:00
休／火曜日（祝日の場合は営業）

6 田井宮津ヨットハーバー



宮津湾内にあり、いつも波が穏やかな環境にあるマリーナです。敷地内にはグランピング施設も併設しており、レンタル利用に加えて宿泊や日帰りBBQも楽しめます！非日常を体感しにきませんか。

京都府宮津市田井277-1
☎ 0772-22-6776
営業時間／7～9月 8:00～18:00
10～6月 8:00～17:00
休／月曜日（祝日の場合は翌平日）

7 マリントピア 宮津ハーバー



天橋立を一望できる宮津湾の最奥に位置し、静穏な海が広がるマリーナ。プール付きのヴィラが併設され、大人のSPAリゾート気分です。泊泊や日帰りBBQも楽しめます！釣りのレンタルも可能です。

京都府宮津市波路400
☎ 0772-22-8866
営業時間／8:00～17:00
休／火曜日（祝日の場合は営業）



第7回

GPS魚群探知機で魚の居場所を探す

シリーズのクラブ艇に必ず装備されているのが GPS 魚群探知機。魚群探知機さえあれば魚の居場所をつきとめられる…そう思うかもしれませんが、それは大きな間違いです。魚群探知機を装備していれば、ボート上に居ながらして水中の情報が得られるのは確かです。しかしながら、魚群探知機にも得意、不得意があります。また魚群探知機を使いこなす以前に、釣り人として持っておかなければならない知識があります。この知識を持っていないと、どんなに高性能な魚群探知機があっても宝の持ち腐れとなってしまいます。

1 魚群探知機の基本原則

これまでも魚群探知機の基本原則を紹介してきましたが、おさらいの意味を込めて再度紹介すると、魚群探知機は海底方向へ発信した超音波が真っすぐ進んでいく過程で、水と異なる密度の物質に到達すると反射する現象を利用しています。その反射波が送受波器に戻ってくるまでの時間を計測し、距離に換算して画面に表示させたり、戻ってきた反射波の強さを画面に表示したりします。つまり、戻ってきた超音波から得られる情報を、使用者が把握できるように視覚的に表現してくれる装置なのです。

2 魚群探知機と水中カメラの違い

世の中には魚群探知機以外にも水中の情報を得る手段がいくつかありますが、その代表例が水中カメラです。水中カメラでは、光学的に情報を得るので赤い魚は赤く、縞々の魚は縞々に捉えることが可能です。一方、魚群探知機では、前述したように反射波が戻って来る時間から物体までの距離を導き出したり、反射波の強さを表現できたりするものの、魚の色や模様までの情報を得ることはできません。ここまでの話を聞くと水中カメラが魚群探知機よりも優位に思えますが、水中カメラにも欠点があります。魚群探知機と水中カメラの特徴を下表にまとめました。

魚群探知機	水中カメラ
底に這っている魚は識別困難	色・模様を識別可能
例 マゴチ	赤い魚 例 マダイ
例 ヒラメ	縞々の魚 例 イサキ

魚群探知機 VS 水中カメラ	魚群探知機	水中カメラ
色・模様の識別（例/赤い魚、縞々の魚）	×	●
底に這っている魚（例/マゴチ、ヒラメ）	×	●
水中の明るさ	●（暗くてもOK）	▲（暗いとNG）
水中の濁り	●（濁っていてもOK）	▲（濁っているとNG）



3 魚群探知機はあくまで水中を推測するための道具

水中には水とは異なる密度の物体がいろいろあります。海底の岩や小石、砂や泥などそれぞれに密度が異なります。また魚やプランクトン、浮遊物なども水とは異なる密度の物体なので、超音波が反射してその存在を知ることができます。ただし、その情報だけではまだ不完全なのです。ボートフィッシングにおいて釣り人が欲しい情報は、それら物体の有無だけ判ればいいということではなく、自分が釣りたいと思うお目当ての魚の存在やその棲息場所を知りたいのです。「魚群探知機で得られる情報」と「釣り人が欲しい情報」にはギャップが生じており、そのギャップを埋める行為が不可欠であり、それが推測になります。

4 ギャップを埋め、お目当ての魚の棲息場所を探すには

★魚の生態を知ることが大切	例
いつ？ 季節、水温	春、秋 4～5月、9～10月
どこで？ 水深、遊泳層、海底底質	水深30～60m 底層、岩礁周り
何を食べている？ 小魚、エビ、貝、海藻	小魚、エビなどの 甲殻類

ギャップを埋める推測の精度を高めるためには、場数を踏み経験値を上げることが最も大切ですが、それ以外にも欠かせない大切なことがあります。それは、釣りたいと思っているお目当ての魚の生態を把握することです。どんなに高性能な魚群探知機を使っても、お目当ての魚の生態を知らないと魚群探知機は宝の持ち腐れとなってしまいます。

生態というのは、魚が好んで棲息する海底地形や底質、水温、季節、水深、遊泳層、捕食対象など、多岐にわたります。これらすべてを把握するのは困難ですが、少なくとも魚群探知機を活用するためには、水深、海底底質、遊泳層くらいは掴んでおきたい情報です。

GOOD INFORMATION
for YAMAHA SEA STYLE

今回のまとめ

魚群探知機の長所、短所を理解するとともに、お目当ての魚の生態情報を把握しよう

「ゼロから始めるGPS魚探講座」のバックナンバーはこちら▲

ボートフィッシング入門

第22回 マダコ

第22回目は、釣って楽しく、食べて美味しい沿岸部の人気ターゲット、マダコです。釣ったタコの美味しさを知ってしまうと、輸入物の冷凍タコには戻れなくなります。

構成 / 文 小野信昭さん
神奈川県在住、DAIWAフィールド
テスター、ホームページでお馴染みの
「出動! マリンクラブ釣査隊」二代目隊長。



タックル&仕掛け図

ロッド DAIWA エギタコX M-180
ミチイト PEライン 3号前後
サルカン または FGノット など
リーダー 6~8号 1m
リール DAIWA フネXT 150P
タコ餌木 3~3.5号 2本
タコ餌木 スナップ
オモリ 15~40号



Check! マダコはこんなタコ

マダコは日本沿岸に広く生息する軟体動物で、8本の腕を器用に使い、岩陰で擬態や墨を使って敵から身を守るとともに、マダコが存在することに気づかず近づいてくるカニやエビなどの甲殻類を捕食します。春に産卵し、寿命は約2年となります。

Check! 生息場所とポイントの選定

沿岸部の水深1~40メートル付近にまで分布し、主に岩礁帯や砂泥底、ストラクチャー（構造物）周辺などに生息し、隠れ場所となる岩陰や穴に身を潜めています。魚群探知機でその姿を捉えるのは困難なので、ポイントの選定は水深と海底底質、地形から推測するしか方法がありません。

Check! ボートコントロール

魚探に映らないマダコを狙うには、広範囲を探っていくしか方法がありません。ドテラ流しやスパンカー流し、トモ流しなどでボートをゆっくり流しつつ、仕掛けを四方八方へ投げ入れて広範囲を探っていくのが効率的です。なお、船速は0.5ノット以下が理想で、それより速くなるとマダコがエサに追い付けないばかりか、根掛かりも発生しやすくなるので注意が必要です。

Check! 釣り方

ボートからマダコを釣るには、一昔前まではタコテンヤというものが使われてきましたが、昨今はマダコ用の餌木（エギ）を用いる餌木タコ釣法が主流となっています。ボートフィッシングにおける餌木タコ釣法は、ボートをゆっくり流すことで広範囲を効率よく探れるのが魅力で、餌木をボートの四方八方へ投げ入れるか真下に落とし、底を取った後

に小刻みに動かしてタコの興味を引きます。海底の起伏や障害物周辺を重点的に狙うと効果的で、タコが餌木に抱きついた時の、グニュッとした感触が届いても5秒ほど小突きを続け、そのあと竿を大きく立てるように合わせるのがコツです。合わせによって餌木のカンナ（ハリ）がタコにがっちり刺さったとしても、確実に取り込むためには常にラインテンションを維持することが大切です。また、タコの足にある吸盤が船体にくっつく和外れなくなるので、船体から離して取り込むことが大切です。また大型サイズのものが掛かった場合や、中小サイズのものでも掛かりどころが悪くて外れそうな場合には決して無理をせず、タモ網を使うことをオススメします。



マダコは弾力のある歯ごたえと旨みが特長



その後はどうする?

お魚かたりべ

山寄清張の魚も美味しく食べる方法



お魚かたりべ
山寄清張（やまさき きよはり）さん
2014年に水産庁から「お魚かたりべ」に任命された、真正正銘の魚のスペシャリスト。魚食普及活動に精力を注いでいる。

華やかな真鯛の塩釜焼

まだまだ陽射しは強く続いているですが、朝夕そよぐ海風に本格的な秋の到来を感じさせます。旬を迎える魚が多い季節、中でも紅葉鯛と呼ばれる、赤い体色をより深く輝かせたマダイを想い描くと、「海へ出たい」と心逸ることでしょう。タイは立派な魚であり、誰もが華やかさを持ち合わせるが故、釣果の喜びは分かち合いたく、塩釜焼で振る舞ってみるのはいかがでしょう。

乾杯のかけ声、鏡割りのように、またはケーキの蠟燭の火を吹き消すかのごとく、塩釜を叩き、焼きたての香りとともに現れる上品な紅いマダイの姿を拝むと、盛り上がること間違いありません。思いのほか簡単に作れま

すのでお勧めします。タイは左頭の向きに位置した時、見える範囲に包丁跡が残らないよう注意して、ウロコ、エラ、内臓を外し、ハブブラシ等で血合いやエラを外した後など丁寧に洗い流し、体表の水気、ヌメリを拭き取っておきます。**立派な塩釜を、と逸る気を抑え800g程度までのサイズで調理してみましょう。**大きすぎるマダイの場合、尾まで塩に包むと、家庭用オーブンレンジでは調理板に斜めに位置してもオーバーサイズ。尾を切ってしまっではありがたみが薄れ、尾が見えてしまうのも気恥ずかしく思えます。塩700gに卵白2個を使い（塩350g・卵白1個の割合）塩釜の素を混ぜ合わせ、クッキングシートに塩を広げ、水

塩釜焼の手順



一 姿・色合い・味・華やかさを演出できるマダイ



二 魚のサイズは大きすぎないこと。鮮度が良すぎると身割れすることもある。あえて冷凍し、解凍後に焼くのが見た目の良さを上げるポイント



三 塩で蓋い包む（塩が足らず、追加で卵白を混ぜ作り足しても、その部分は色合いが変わってしまう）



四 焼き上がり



五 塩釜からマダイが姿を見せる鏡割りは盛り上がる。木槌がなければすりこぎやめん棒で。強く叩くと中の魚も崩れるので、叩く前に声掛けを

六 できあがり

料理例 ◎遊びごころいろいろ



兵庫県の地名「明石」の文字入り

料理教室にて。絵心、メッセージは十人十色。お好きにどうぞ

料理例 ◎参考までに



参考 塩を均等に蓋わなかったためにできた割れ

参考 大きすぎて蓋えなかつた尾。見た目が悪い

【マダコ】ボートコントロールと釣り方

マダコ釣りは禁止エリアや禁漁期、釣法の制限などが設定されている海域もあるので、各地の遊漁に関する申し合わせ事項やローカルルールを把握したうえで遵守し、楽しみましょう。

水深3~20m

根掛かりの多い場所では遠投せず、ボートの移動に任せてボート直下を探っていく

ラインテンションを緩めないように、一定のペースで巻き上げる。取り込み時は船体にタコの吸盤がくっつかないように注意し、良型だったタモ網で確実にすくう

船速は0.5ノット以下となるように操船する。

根掛かりの少ない釣り場では、遠投して手前まで探ってくる

竿を上下させ、オモリが「立つ」→「寝る」を繰り返すように小突く
小突いている竿が止まったり、グニュッとした感触が届いたら5秒ほど小突きを続け、そのあと竿を大きく立てるように合わせを入れる


ゴロタ石や岩礁の隙間はマダコの棲み処となる

エビやカニなどの甲殻類が多い岩礁周りにもマダコは多く分布している

ハマグリやアサリなどが多い砂地にもマダコは分布している

お魚かたりべ 山寄先生直伝!

シースタイル 魚のさばき方教室 カワハギ編



▲手本を見せる熱血先生 ▲今回の魚種は「カワハギ」 ▲カワハギの刺身（肝和え）

魚のさばき方と魚料理のコツを学ぼう!

初心者でも失敗のない「魚のさばき方教室」を開催します。講師は会報誌コラムでお馴染みの「お魚かたりべ山寄先生」。今回の魚種は通好みの魚として人気のカワハギで、「カワハギの煮付け」や「カワハギの刺身（肝和え）」に挑戦します。奮ってご参加ください!

日程 11月17日(月) 10:30~13:30(食事時間含む)

会場 「中央市場の料理教室」の調理実習施設
(神戸市中央卸売市場本場関連中央棟2階)

内容 魚のさばき方と魚料理のコツ ~カワハギ編~
料理/カワハギの煮付け・カワハギの刺身(肝和え)
講習後には、自らさばいて調理したカワハギを、昼食として召し上がっていただきます(ご飯・味噌汁付き)。
※カワハギの種類<カワハギ・ウマヅラハギ 等>は、その時の入荷により異なります。

定員 シースタイル会員枠 先着5名様 ※一般参加者との合同開催

料金 4,900円/名(税込) ※当日現金にて支払

申込期間 ~11月5日(水)

申込方法 お申込みはお電話のみでの受付となります。

ヤマハマリンホットライン
0120-730-344

受付時間 9:30~17:30
(年中無休/年末年始を除く)

【主催】中央市場の料理教室【募集協力・受付】シースタイル、「マリンインフォメーション」イオンモール神戸南
※海況や仕入れ状況等により、魚種、内容、金額が予告なく変更になる場合がございます。



2025年

1~7月イベント報告



2025年前半も、シースタイルやマリナーの魅力的なイベントが多数開催されました。イベントのレポートを一部、ご紹介します。2025年後半も多くのイベントを開催予定ですので、お気軽にご参加ください。イベント情報は、シースタイルのホームページやメールマガジン、各種SNSでご案内しています。

シースタイル・フィッシングクラブ講座 第1回/第2回

★対面(in 横浜シンフォステージ)またはオンライン

第1回 4月6日(日) 第2回 7月27日(日)

両日とも、対面70名・オンライン100名以上 参加



毎年大好評!釣果を上げるためのノウハウを学べる初心者向けボートフィッシング講座の第1回・第2回が開催されました(全3回)。講師は本誌でお馴染みのDAIWAフィールドデスター小野信昭さんと釣りタレントの晴山由梨さん。2025年は第1部が講座、第2部がワークショップという内容で、対面&オンライン形式で実施しています。参加人数は第1回・第2回ともに、なんと対面が70名、オンラインが100名以上!例年通り、大盛況となりました。

第1回



▲釣りに役立つ糸の結び方演習。皆さん真剣!
▲対面式の講習会としては実に6年ぶり



会場にお越しの会員様で記念撮影

今シーズンの初回となる第1回は「エサ釣り編」ということで、キス・アジの釣り方をメインに講座が進み、ワークショップではノットの結び方や仕掛けの作り方の演習とチーム対抗クイズ大会などが行われました。グループ形式で参加者同士が和気あいあいとした和やかな雰囲気でした。

第2回



▲魚探編は講座の中でも特に人気
▲実際の海図を使ったクイズの様子



第2回も大いに盛り上がりしました!

第2回は「魚探編」ということで、GPS魚探の見方・扱い方に焦点をあて、GPS魚探のデモ機を実際に用いた操作演習を実施。また、海図・生息地クイズでは、ポイント探しの体験も行われました。その他、講座おさらいクイズなどもあり、時間いっぱいまでの充実した講座となりました。

募集中 第3回

フィッシングクラブ講座 開催のお知らせ

左/DAIWAフィールドデスター 小野信昭さん
右/釣りタレント 晴山由梨さん

11月9日(日) 13:30~17:00
★参加費: 無料 ※事前申込制
★場 所: 横浜シンフォステージ
※第1部のみ、オンラインでもご参加いただけます。

イベント詳細、お申込みはコチラ▼

11月3日(月)
正午まで
お申込み受付中!



	参加方法	内 容
第1部	・対面またはオンライン	・ボートフィッシング入門 〜ルアー編(タイラバ・ジギング)〜
第2部	・対面	・実践ワークショップ

DAIWAフィールドデスター小野さんによる「乗り合い釣行会」、大好評実施中です!

「フィッシングクラブ講座で学んだ知識を実践に移して、しっかりと身につけたい!」講座へ参加した会員様のそんな声にお応えし、フィッシングクラブでは、毎月2回以上、小野さんによる乗り合い釣行会を実施しています。参加申込み方法は、フィッシングクラブ講座で案内される「Facebookプライベートグループ」での小野さんの投稿に返信するだけ!関東を中心に各マリナーで多くの釣果もあげていますので、ご興味のある方はぜひご参加ください。

釣り仲間もみつかかも♪

★対面・オンラインの形式を問わず、フィッシングクラブ講座に一度でも参加いただいた会員様は、フィッシングクラブ「Facebookプライベートグループ」へご招待しています。



BSM Ladies touring 2025

★in 房総マリナー

7月3日(木) 2名+オーナー等8名参加(全て女性)



上/海上ブリーフィングで準備万端!ツーリングへGO
下/マリナーでランチタイム♪

「BSM Ladies touring 2025」は、女性会員を対象としたシースタイル初のツーリングイベントで、ハーバー主任が女性という房総マリナーならではの企画です。4時間に及ぶツーリング時はスタッフが先頭後尾で常時リードし、ランチ・おやつタイムでは、参加者全10名による和気あいあいとした女子会になりました。参加者には「ひとりではウェーブランナーに乗れないので、このようなイベントがあると嬉しい」「女性限定で参加しやすかった」という嬉しい声もいただきました。天候や綺麗な水質にも恵まれ、満足度の高いツーリングイベントとなりました。次回開催も乞うご期待ください。

AX220操船体験会

★in 浦安マリナー

4月25日(金)8名参加/6月27日(金)7名参加



4月25日(金)・6月27日(金)の2日間、まだ浦安マリナーを利用したことのない会員様向けに、AX220の操船体験会を開催しました。AX220の操船は会員様による交替制で実施。両日ともに大変海況に恵まれ、予定よりも遠くまでクルージングができました。皆さん、AX220の魅力を体験できてご満足いただけた様子でした。今後はYFR-24の操船体験会も実施予定で、室外で操船できる「アフトステーション」や、流し釣りを楽にしてくれるフィッシングサポートリモコン(FSR)の使用方をレクチャーします。浦安マリナーの利用をご検討されている方、ぜひお気軽にご参加ください。

シースタイル・ビーチクリーン活動

★in 片瀬東浜海水浴場

6月21日(土) 20名参加



神奈川県片瀬東浜海水浴場にて、第6回目となるビーチクリーン活動を実施し、20名の方にご参加いただきました。清掃活動に先立ち、今回は、水産資源保護の観点から「バッグリミット(釣りにおける持ち帰り可能な魚の制限)」について皆さんにご説明しました。海開き前ということで大きなゴミは少なかったものの、タバコの吸い殻やガラス片などを回収しました。シースタイルでは引き続きこのような活動を行っていきます。



家族や仲間を乗せる前に **コンソ** と練習したい方も大歓迎!

ボート操船のコツを身体で覚えよう!
マリン塾があなたの一人立ちを徹底サポートします。

学び・楽しむ・海を愛する大人の操船講座

Sea-Style

マリン塾

マリン塾のWEB
サイトはこちら▶

ボートの技術を基礎からしっかり学べるヤマハのボートレッスン

ボート免許1・2級免許をお持ちの方ならどなたでも受講いただけるマリン塾。経験豊富なインストラクターがひとりひとりのレベルに合わせて徹底指導します。基礎から学べるマリン塾で操船の苦手を克服して、レンタルボート・マイボートで充実したマリンライフをおくろう!

ヤマハのオリジナル教材

少人数単位のレッスン

講師はボートのスペシャリスト



マリン塾人気コースTOP2!

※下記以外にも多数のコースをご用意しています。



操船マスターI

ボート免許教室で学んだ操船の方法をより実践的な操船技術として身につけます。

料金 【平 日】23,100円(税込)
【土日祝日】28,600円(税込)



離着岸マスター

様々な状況を想定しながら練習して、落ち着いて離着岸を行えるようマスターします。

料金 【平 日】17,600円(税込)
【土日祝日】23,100円(税込)

シースタイル会員様にうれしい!

マリン塾
受講特典!!


★安全レクチャーの一部が免除!

操船マスターI 受講会場の一部では「シースタイル 安全レクチャー」の一部が免除に!詳細は操船マスターIのQRコードからご確認ください。

★電子クーポン3,000円分
をプレゼント!

(電子クーポン有効期限: 受講後6ヶ月間)

2025年12月にSea-Style会員サイトが全面リニューアルします。



TOPページ(スマートフォン)
※新会員サイトは開発途中のため、実際の画面とは異なる可能性があります。

シースタイルは、2025年12月に会員サイトの全面リニューアルを実施します。会員様にとって、より分かりやすく使いやすいサイトへの刷新はもちろん、レンタル受付の事前オンライン化を進めることで、スムーズなレンタル利用を可能にします。

会員サイトリニューアルポイント

- 会員様のお声を反映した、より分かりやすく、使いやすい、便利な会員サイトへ
- ◆ 直感的な操作で、マリーナ/プラン検索がより使いやすい
 - ◆ 新機能「チェックイン手続」で、さらにスムーズな当日出航が可能に
 - ◆ 旬なマリーナ情報や利用ルール等の情報にもっと便利にアクセス
 - ◆ マリーナ利用回数など、お客様のシースタイル経験値が見える楽しさを

新会員サイトにおける「レンタル受付の事前オンライン化」により、「チェックイン手続」として出航届(同乗者名簿の入力・航行範囲の入力)やホームマリーナガイダンスの確認等を、スマートフォンやパソコンを使用して、マリーナへの来店前に行えるようになります。

新会員サイトでのチェックイン手続をはじめ、各種機能や基本操作等の詳しいご案内は、今号に同封されているガイドブックをご覧ください。

なお、新しい会員サイトへの切り替えスケジュールは下記の通りです。

重要 現→新会員サイト 切り替えスケジュール

- ◆ 現会員サイト利用停止 2025年12月 9日(火) 9:00~
- ◆ 新会員サイト利用開始 2025年12月10日(水) 16:00~
- ◆ レンタル利用停止日 2025年12月 9日(火)、10日(水)
- ◆ レンタル利用再開日 2025年12月11日(木)

※上記日程は予定となり、変更になる場合がございます。最新情報はシースタイルHPをご確認ください。

お問い合わせやご不明点は、右のヤマハマリン Hotline までご連絡ください。

ヤマハマリン Hotline 0120-730-344 受付時間 9:30~17:30 年中無休(年末年始を除く)

シースタイル会報誌のバックナンバーについて

魅力的な海をご紹介します特集記事や季節に合わせた海遊びの情報などをご紹介します。年2回(3月・10月)発行のマリンライフ情報誌「See Sea Style」(シースタイル会報誌)は、会員メニューから最新号をご覧ください。また、最新号以前のバックナンバーは、シースタイルホームページからご覧いただけます。これまでの情報から欲しかった情報が見つかるかもしれません。ぜひご覧ください。



最新号は
こちらから



最新号以前の
バックナンバーは
こちらから

最新号



- ◆ 会員メニュー > 登録情報の確認・変更 > コミュニケーション > 会報誌最新PDF
- ◆ コミュニケーション > メールマガジン申込み・停止 > 会報誌最新PDF (発行月翌月に更新)

最新号以前のバックナンバー



- ◆ シースタイルホームページ > シースタイルとは > 会員特典・サービス > 会員限定サービス > 会報誌「See Sea-Style」バックナンバー
- ◆ 会報誌「See Sea-Style」バックナンバー

会員様インタビュー企画がスタートします！



2025年10月より、シースタイルホームページにて、会員様へのインタビュー企画「シースタイルファミリー・大集合!!」がスタートしました。会員の皆様が、シースタイルでどのような遊び方・楽しみ方をされているのかを、密着インタビューでご紹介する企画です。

第1回目の記事タイトルは、「いつもの週末も、旅先の海も、非日常の楽しさがボートの魅力ですね。」です。船上時間の楽しみ方の参考に、ぜひ右のQRコードからご覧ください。



マリーナとリアルタイムに連携できる航行支援アプリ

JM-Safety

インストール・利用無料！

(※一部有料の機能もあります)

▼JM-Safetyの詳細はコチラ



マリーナの航行区域や危険エリアを把握できる航行支援アプリ「JM-Safety」。導入マリーナ数はもちろん、アプリを利用される会員様もぞくぞくと増えています。

今回は、7月に実施された「Sea-Style Safetyキャンペーン」で、実際にアプリを利用された会員様の評価や生の声をご紹介します。安心な航行を支援するアプリとして、多くの方にご支持をいただく結果となりました。海遊びのサポートツールとして、ぜひご活用ください。

Sea-Style Safety キャンペーンとは

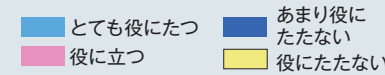
2025年7月1日~31日に実施されたJM-Safetyの利用体験キャンペーン。①アプリをダウンロード ②レンタル時にアプリを利用 ③アンケート回答 で、シースタイル電子クーポンが進呈されました。キャンペーン参加者数(アンケート回答数)は465名。※キャンペーンはJM-Safety導入の一部マリーナのみで実施

Sea-Style Safetyキャンペーン アンケート結果

利用後の評価

「とても役に立つ」「役に立つ」と回答した方が全体の95%にものぼり、高い評価をいただきました。

Q JM-Safetyは【安全な航行】に役立ちますか？



今後も利用したいか

「はい」と回答した方が全体の93%となり、継続して利用されたい方がほとんどを占めました。

Q 今後Sea-Styleご利用時に、JM-Safetyを使用したいですか？



利用後の感想や良かった点

- ◆ 何度も使用していますが、安心感が違います
- ◆ 事故防止や事故発生時のセーフティツールになる
- ◆ まだ2回しか使っていませんが、マリーナと連携できていると、とても強くて安心ですので、更なる機能の充実化に期待しています
- ◆ マリーナに位置情報が伝わるので、万が一があっても安心感がある
- ◆ 出航後に桟橋の位置が分からなくなるのでは?と心配していましたが、航跡表示の機能が本当に役に立ちました
- ◆ 危険水域を音と振動で知らせてくれること
- ◆ 素晴らしいアプリだと思います
- ◆ 危険エリアが分かりやすく、安心感が高い
- ◆ マリーナと繋がっている安心感がある
- ◆ カーナビのようで分かりやすかった
- ◆ 航跡が記録として残るので、振り返りに使える

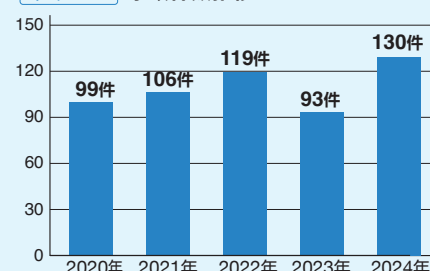
2024年はシースタイルご利用の際の事故が大幅に増加しました 2025年は航行支援アプリ「JM-Safety」を活用して、事故を未然に防ごう！

2024年シースタイルご利用の際の事故統計が算出されましたので、ご報告いたします。


事故件数推移によりますと、2023年は減少しましたが、2024年は前年比約1.4倍の大幅な増加となりました(グラフA)。事故の形態別割合(グラフB)では、暗岩・浅瀬への乗揚げが多く45%を占め、次に桟橋・岸壁等への接触事故が30%という結果となりました。

これらの事故は、「航行する海域の情報を事前に確認する」とことや「見張りの励行」、ページ上部でご案内している航行支援アプリJM-Safetyによる「危険エリア侵入アラート機能や航行区域の表示等の機能」で未然に防ぐことができます。会員の皆様だけでなく、同乗されるご家族やご友人の安全を確保するためにも、引き続きシースタイルの安全利用への心掛けをお願いいたします。

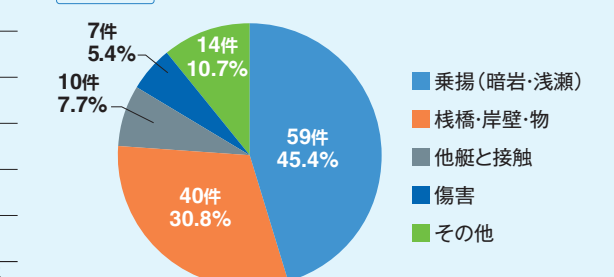
グラフA 事故件数推移



75%以上を占める事故の形態



グラフB 2024年 事故形態別割合



シースタイル「秋のXキャンペーン」のお知らせ

2025年10月13日～31日の期間に、Sea-Style公式Xのアカウントをフォロー＆投稿をリポストしていただいた方の中から、抽選でA賞1名様、B賞5名様、C賞10名様にスペシャルグッズが当たるキャンペーンを開催しています。Xアカウントをお持ちの方であればどなたでも参加可能です！皆様のご参加をお待ちしています。

Sea-Style公式
Xのアカウント
はこちら▶

@SeaStyle_Yamaha

参加方法

- ◆STEP1 @SeaStyle_Yamaha をフォローする
- ◆STEP2 Sea-Styleアカウントの投稿をリポストする

キャンペーン
期間

2025年10月13日(月・祝)～31日(金)



冬季限定発行 電子クーポンについて (対象会員様のみ)

今年も対象の会員様に「冬季限定発行電子クーポン」を進呈いたします。
有効期限は1年間です。この機会にシースタイルをお得にご利用ください。

- ・シースタイル会員様 3,000円分×2※
- ・シースタイルジェット会員様 3,000円分×1※

※各会員種別の、月会費2ヶ月分に相当する金額分(不課税)となります。

有効期間: 2026年10月31日(土)まで

- Web予約システムによりご予約される際に、有効期間内の全日(平日・土日祝・特別日)、通常の正規のクラブ艇利用料金(税込価格)より3,000円分を割引させていただきます。
- 1回のご予約につき1つの電子クーポンを使用可能です(レンタルポイントとの併用可)。
- 燃料費、消耗品費、安全レクチャー等のクラブ艇利用料金以外の諸費用には、電子クーポンは使用いただけません。



シースタイル会員情報の確認・更新のお願い

クラブからのお知らせや会報誌等の送付物を正確にお届けできるよう、サイトのシースタイル会員メニューから、住所、電話番号、メールアドレス等の確認・更新をお願いいたします。

会員情報の確認・変更手順

1/ 会員ページにログイン

会員ログインはこちらから



2/ 会員情報確認・変更から確認・変更

登録情報の確認・変更



シースタイル クラブガイドの閲覧・ダウンロードが可能です

シースタイル入会時に会員様へお渡ししているクラブガイドの最新版が、サイトのシースタイル会員メニューから閲覧・ダウンロードできます。ぜひご利用ください。

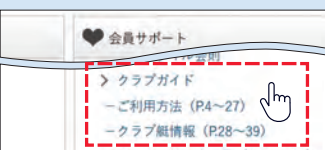
クラブガイド閲覧・ダウンロード手順

1/ 会員ページにログイン

会員ログインはこちらから



2/ 会員サポート>クラブガイドから閲覧・ダウンロード可



アンケートへのご協力ありがとうございました。

前号で実施したアンケートではたくさんの会員様にご協力をいただき、誠にありがとうございました。皆様から寄せいただきましたご意見、ご要望につきましては、今後のクラブ運営に役立て、また様々な課題にも取り組んでまいります。これからもシースタイルをよろしく願います。

アンケートプレゼントのお知らせ

今号もアンケートを実施しますので、ぜひともご協力をお願いいたします。右のQRコードを読み取り、アンケートへご回答いただいた会員様の中から抽選で25名様に「電子クーポン3,000円分」をプレゼント!

▲アンケートは
こちらから

編集後記

黒潮と親潮が交わる世界三大漁場「常磐の海」は、ボートフィッシングを楽しむアングラーの聖地です。また、内陸に目を向け、清流那珂川を上ると歴史の町、水戸市。雄大な関東平野が、グルメと歴史、豊かな海を育んでいます。(1)

※QRコードは株式会社デンソーウェーブの登録商標です。

RENEWAL

全国に約140ヶ所あるシースタイル・ホームマリーナ。装い新たに、より楽しく、便利にリニューアルOPENしたマリーナをご紹介します。この機会にぜひご利用ください。

RENEWAL

勝どきマリーナ

リニューアルOPEN
2024年10月6日 東京

リニューアルしたオシャレな都心のマリーナで特別な時間を

都心を拠点とする「勝どきマリーナ」がリニューアルOPEN! 店舗内のすべてを改装し、これまでの落ち着いた昭和感のあった雰囲気から、誰もがスタイリッシュでオシャレと感じていただける空間に生まれ変わりました。こだわりのコーヒーや軽食を楽しめるカフェ「マリーズ東京」も併設し、常駐するバリスタが淹れる美味しいコーヒーを味わえます。21時(L.O.20時)まで営業しているから、帰港後にカフェやお酒も堪能できます。また、店内には数多くのルアーや釣具を取り揃え、フィッシング専任のプロスタッフも常駐しているので、初心者はもちろんベテランアングラーも安心です。シースタイル利用に加え、釣り方や釣り具のご相談、気の合う仲間とカフェをしながらの釣り談義、仕事帰りに気軽に立ち寄れる癒しの場として、ぜひご来店ください。

リニューアル POINT

- ◆全面改装&バリスタ常駐のカフェも併設!
- ◆ルアー・釣り具の豊富な取り揃え&プロスタッフ常駐!

クラブ艇: AX220, FR-20LS
FR-23 ActiveSedan

☎ 03-3531-7833

〒104-0054 東京都中央区勝どき3-15-3

営業時間: 9:30~18:00

定休日: 火曜日



RENEWAL

ナスポート牛窓マリーナ

リニューアルOPEN
2024年4月1日 岡山

新社屋に加え、会員様が喜ぶ設備を導入してリニューアル!

日本のエーゲ海、岡山県「牛窓」。ここにナスポート牛窓マリーナがあります。昨年4月、会員様の滞在空間と利便性向上のため、リニューアルOPENしました。シースタイル受付やくつろぎスペースを新社屋に移設し、心地良い環境を整備。大型マダイでも捌きやすいよう、特大のシンク・まな板を2か所新設。その他、シースタイル利用の方専用のコンテナハウスもあり、シャワーやBBQ、冷蔵庫なども利用できます(有料)。海遊びも充実で、釣りスポットまで近場なら5分、足を延ばした実績のあるスポットも釣り好きのスタッフが教えます。クルージングなら黒島・小豆島などがお勧め、ウェイクボードのゲレンデも目の前です。クラブ艇はバラエティ豊かな4艇をラインナップ! さらに快適に、綺麗になった当マリーナで日本のエーゲ海を満喫しに来ませんか。

リニューアル POINT

- ◆シースタイル受付・くつろぎスペースを新社屋に移設!
- ◆屋根の下でゆっくり捌ける、大型シンク・まな板を新設!

クラブ艇: AX220, F.A.S.T.23,
YFR-24, SR-X

☎ 0869-34-2498

〒701-4302 岡山県瀬戸内市牛窓町牛窓4180

営業時間: 平日 9:00~17:30

土日祝 8:30~17:30

定休日: 火、第1・3月曜日



ゆったりと寛げる空間です

Preview
Nasu Boat Ushimado Marina